

CENTRO DE REFERÊNCIA EM DIREITOS HUMANOS DE PREVENÇÃO E COMBATE À HOMOFOBIA

**ALTERAÇÃO DE NOME E GÊNERO PARA PESSOAS
TRAVESTIS E TRANS NO REGISTRO CIVIL**

Pessoas **travestis** e **transexuais** que desejam alterar o nome e gênero de registro em sua documentação de nascimento pelo **nome social** podem procurar diretamente, sem a presença de advogado/a ou defensor/a público/a, qualquer cartório de Registro Civil de Pessoas Naturais (RCPN) do Brasil para fazer a mudança. Para menores de 18 anos, a mudança só é possível na via judicial.

Para fazer o pedido não pode ter processo de pedido judicial de mudança de nome.

O que pode ser alterado?

Conforme a regulamentação, podem ser alterados o prenome, agnomes indicativos de gênero (filho, júnior, neto e etc.) e o gênero em certidões de nascimento e de casamento (com a autorização do cônjuge).

CENTRO DE REFERÊNCIA EM DIREITOS HUMANOS DE PREVENÇÃO E COMBATE À HOMOFOBIA

1º PASSO:

Documentos necessários (cópia e original):

- Certidão de nascimento atualizada;
- Certidão de casamento atualizada, se for o caso;
- Cópia do registro geral de identidade (RG);
- Cópia da identificação civil nacional (ICN), se for o caso;
- Cópia do passaporte brasileiro, se for o caso;
- Cópia do cadastro de pessoa física (CPF) no Ministério da Fazenda;
- Cópia do título de eleitor;
- Cópia de carteira de identidade social, se for o caso (apenas se tiver);
- Comprovante de endereço;

Certidões negativas:

- Certidão do distribuidor cível do local de residência dos últimos cinco anos (estadual/federal);
- Certidão do distribuidor criminal do local de residência dos últimos cinco anos (estadual/federal);
- Certidão de execução criminal do local de residência dos últimos cinco anos (estadual/federal);
- Certidão da Justiça Eleitoral do local de residência dos últimos cinco anos;
- Certidão da Justiça do Trabalho do local de residência dos últimos cinco anos;
- Certidão dos tabelionatos de protestos do local de residência dos últimos cinco anos;
- Certidão da Justiça Militar, se for o caso.

As certidões negativas podem ser tiradas online, conforme o passo a passo a seguir, com exceção das Certidões de Protesto, a qual cada uma é tirada em um cartório específico.

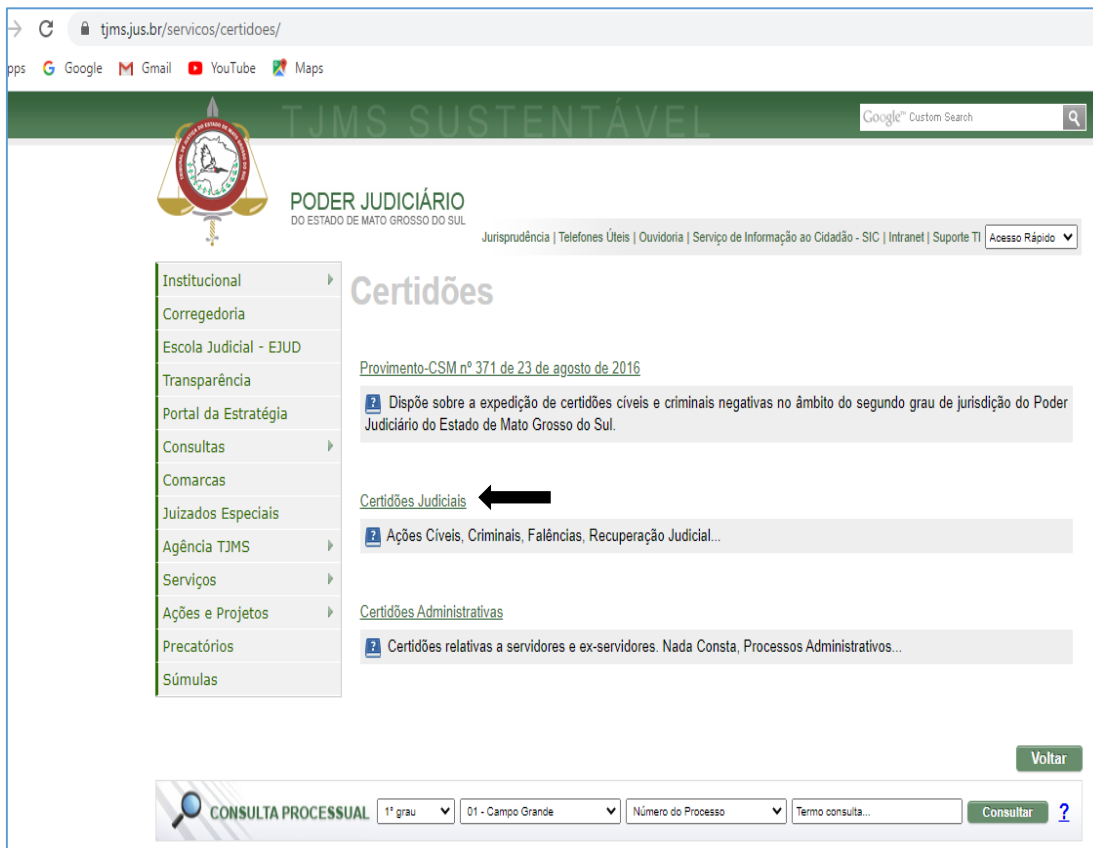
CENTRO DE REFERÊNCIA EM DIREITOS HUMANOS DE PREVENÇÃO E COMBATE À HOMOFOBIA

Para tirar as Certidões Negativas:

- **Certidão do Distribuidor Cível – TJ MS – Certidão Judicial De 1º Grau -**
<https://www.tjms.jus.br/servicos/certidoes/>

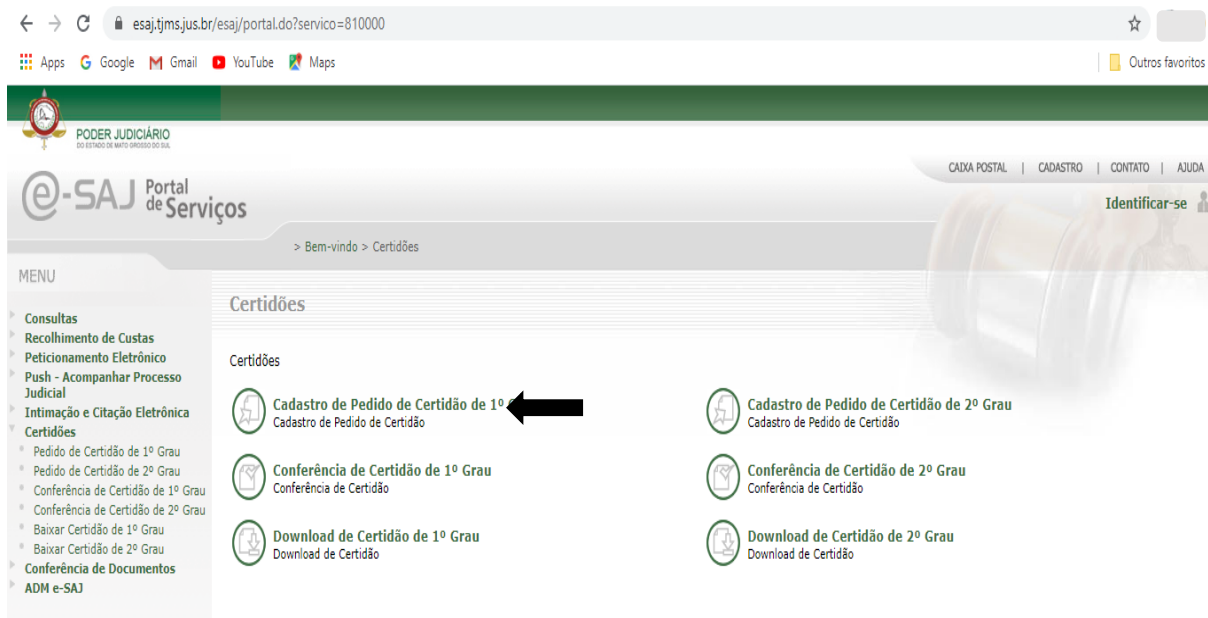
Após entrar no link:

- Clicar em **Certidões Judiciais**:



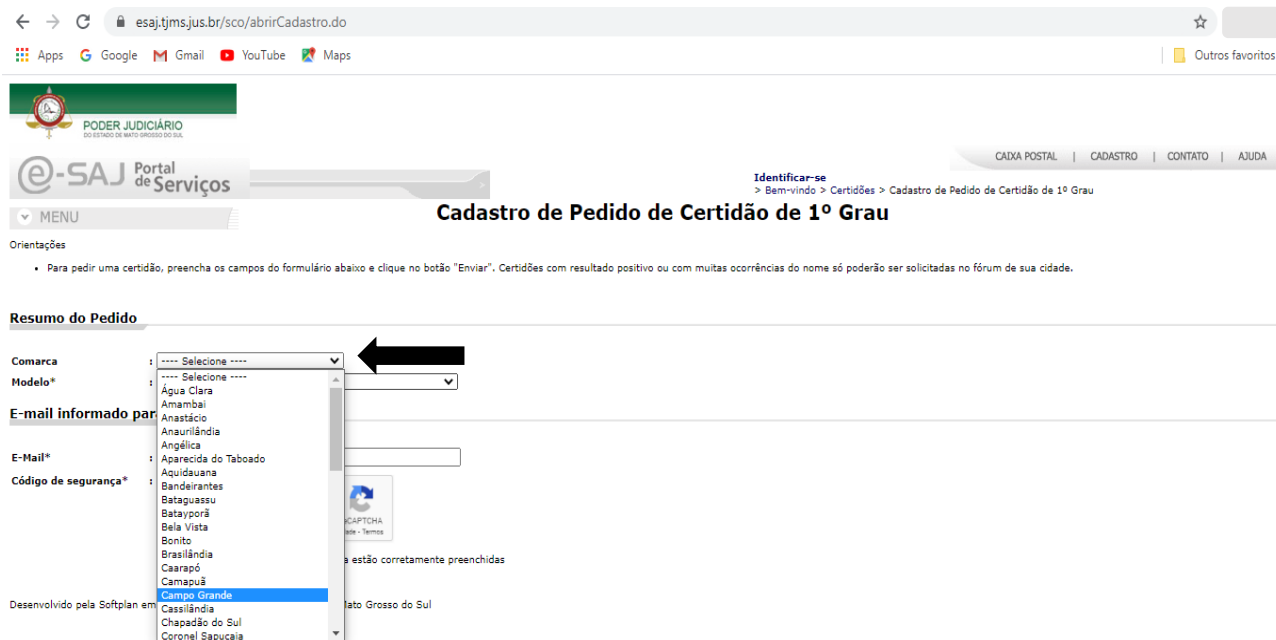
CENTRO DE REFERÊNCIA EM DIREITOS HUMANOS DE PREVENÇÃO E COMBATE À HOMOFOBIA

- Clicar em **cadastro de pedido de Certidão de 1º grau**:



The screenshot shows the @SAJ Portal de Serviços interface. The main menu on the left lists various services, with 'Certidões' expanded. Under 'Certidões', there are six options: 'Cadastro de Pedido de Certidão de 1º Grau', 'Cadastro de Pedido de Certidão de 2º Grau', 'Conferência de Certidão de 1º Grau', 'Conferência de Certidão de 2º Grau', 'Download de Certidão de 1º Grau', and 'Download de Certidão de 2º Grau'. A black arrow points to the first option, 'Cadastro de Pedido de Certidão de 1º Grau'.

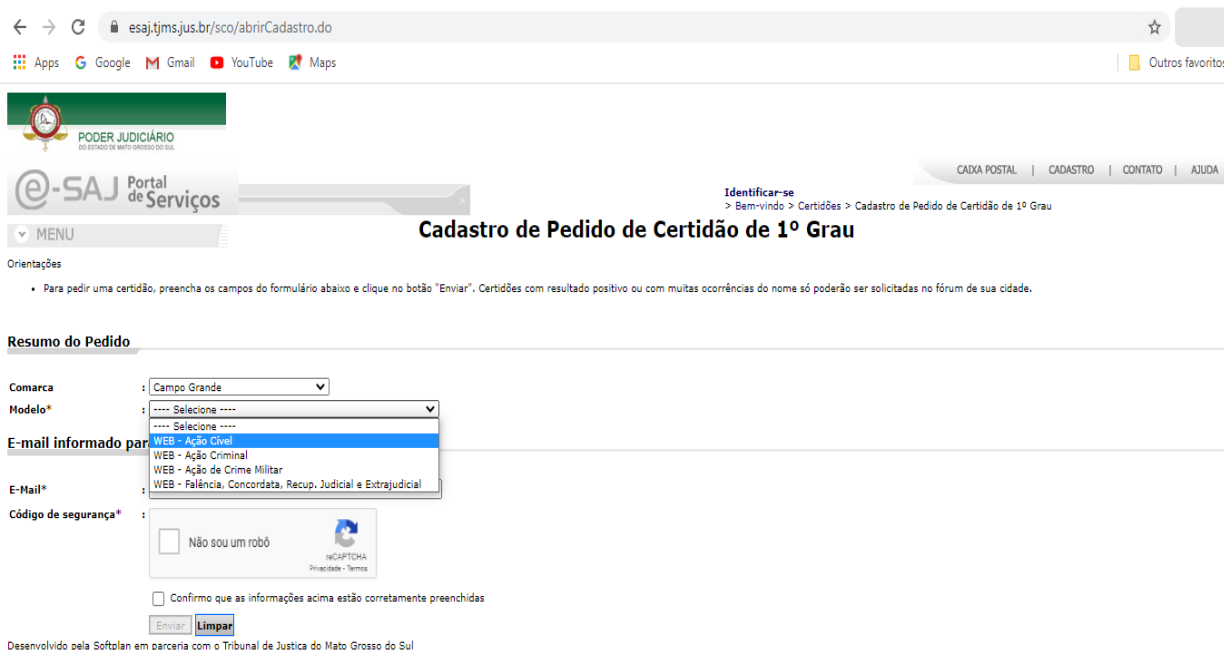
- No primeiro campo, “Comarca”, escolher a cidade onde reside nos **últimos 5 anos**:



The screenshot shows the 'Cadastro de Pedido de Certidão de 1º Grau' form. The 'Comarca' field is selected, and a dropdown menu is open, displaying a list of cities including: Água Clara, Amambai, Anastácio, Anaurilândia, Angélica, Aparecida do Taboado, Aquidauana, Bandeirantes, Bataguassu, Batayporã, Bela Vista, Bonito, Brasilândia, Caarapó, Camapuã, Campo Grande, Cassilândia, Chapadão do Sul, and Coronel Sapucaia. A black arrow points to the dropdown arrow.

CENTRO DE REFERÊNCIA EM DIREITOS HUMANOS DE PREVENÇÃO E COMBATE À HOMOFOBIA

- No segundo campo, “**Modelo***”, clicar em **WEB - Ação cível**:



esaj.tjms.jus.br/sco/abrirCadastro.do

PODER JUDICIÁRIO
DO ESTADO DE MATO GROSSO DO SUL

@-SAJ Portal de Serviços

Identificar-se
> Bem-vindo > Certidões > Cadastro de Pedido de Certidão de 1º Grau

Cadastro de Pedido de Certidão de 1º Grau

Orientações

- Para pedir uma certidão, preencha os campos do formulário abaixo e clique no botão "Enviar". Certidões com resultado positivo ou com muitas ocorrências do nome só poderão ser solicitadas no fórum de sua cidade.


Resumo do Pedido

Comarca : Campo Grande

Modelo* : ---- Seleção ----
WEB - Ação Cível
WEB - Ação Criminal
WEB - Ação de Crime Militar
WEB - Falência, Concordata, Recup. Judicial e Extrajudicial

E-mail informado por

E-Mail*

Código de segurança* : Não sou um robô 

Confirmo que as informações acima estão corretamente preenchidas

Enviar Limpar

Desenvolvido pela Softplan em parceria com o Tribunal de Justiça do Mato Grosso do Sul

- Campo “**Pessoa***”, deixar selecionado “**física**”;

- Preencher **todos os espaços** que se seguem: **Nome completo, CPF, RG, Gênero e E-mail**. No campo “Gênero” é necessário colocar o sexo com o qual nasceu, ou seja, **sexo biológico**. Colocar um **e-mail ativo**, pois, o link da certidão será encaminhado via e-mail;

CENTRO DE REFERÊNCIA EM DIREITOS HUMANOS DE PREVENÇÃO E COMBATE À HOMOFOBIA

- **Certidão do Distribuidor Criminal – TJ MS – Certidão Judicial de 1º grau –**
<https://www.tjms.jus.br/servicos/certidoes/>

- Repetir todo o passo a passo para emitir a outra certidão e mudar apenas de ação civil para **WEB - AÇÃO CRIMINAL** no campo **Modelo***:



← → ↻ [esaj.tjms.jus.br/sco/abrirCadastro.do](https://www.tjms.jus.br/sco/abrirCadastro.do) ☆ ⋮

Apps Google Gmail YouTube Maps | Outros favoritos

PODER JUDICIÁRIO DO ESTADO DE MATO GROSSO DO SUL

@-SAJ Portal de Serviços

Identificar-se > Bem-vindo > Certidões > Cadastro de Pedido de Certidão de 1º Grau

CADASTRO | CADASTRO | CONTATO | AJUDA

Cadastro de Pedido de Certidão de 1º Grau

MENU

Orientações

- Para pedir uma certidão, preencha os campos do formulário abaixo e clique no botão "Enviar". Certidões com resultado positivo ou com muitas ocorrências do nome só poderão ser solicitadas no fórum de sua cidade.

Resumo do Pedido

Comarca: Campo Grande

Modelo*: WEB - Ação Criminal ←

Pessoa*: ---- Seleção ----

Nome Completo*: WEB - Ação Criminal

CPF*: WEB - Ação de Crime Militar

RG*: WEB - Falência, Concordata, Recup. Judicial e Extrajudicial

Gênero*: Masculino Feminino

E-mail informado para envio das instruções

E-Mail*: 000000@gmail.com

Código de segurança*: A verificação expirou. Marque a caixa de seleção novamente.

Não sou um robô

Confirmo que as informações acima estão corretamente preenchidas

Desenvolvido pela Softplan em parceria com o Tribunal de Justiça do Mato Grosso do Sul

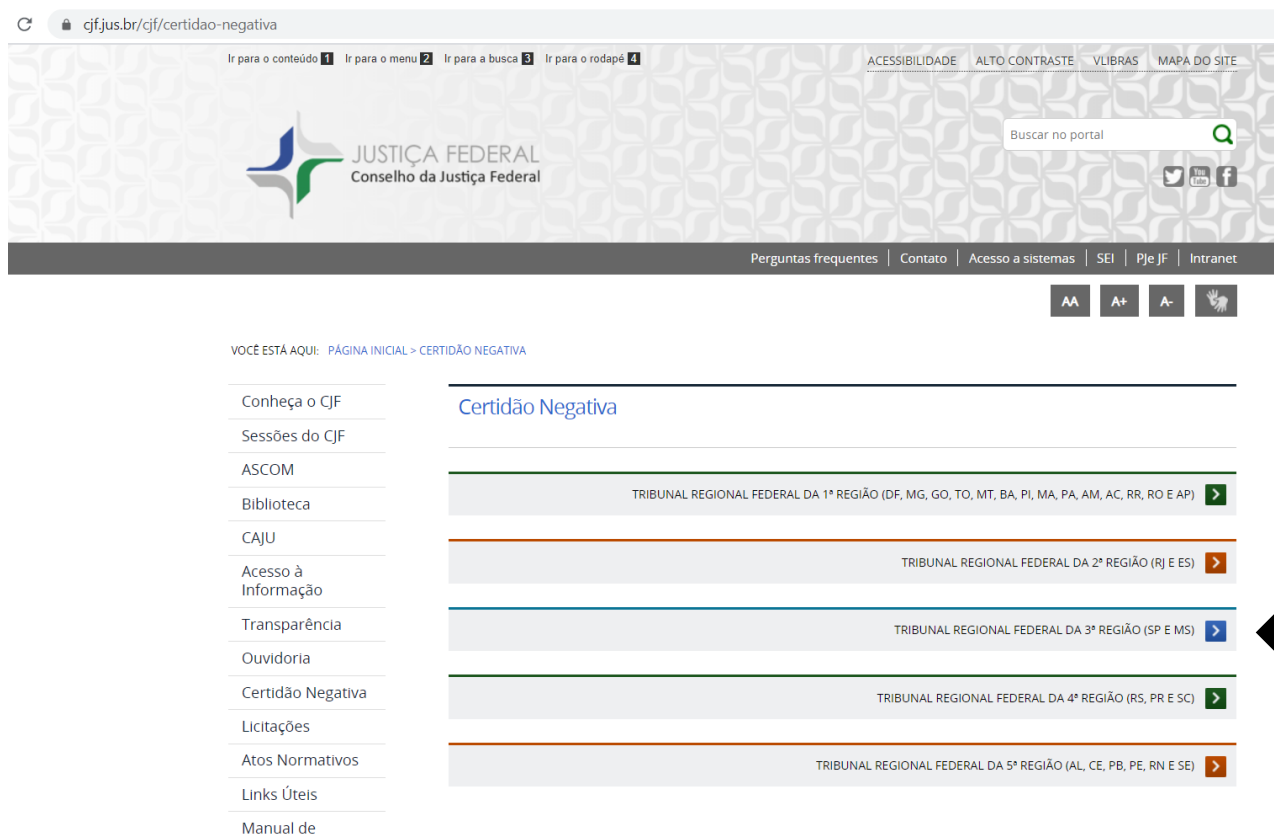
CENTRO DE REFERÊNCIA EM DIREITOS HUMANOS DE PREVENÇÃO E COMBATE À HOMOFOBIA

- **Certidão de Execução Criminal – Justiça Federal - Certidão de distribuição - <http://www.cjf.jus.br/cjf/certidao-negativa>** (caso tenha alguma pendência criminal, a certidão apenas é retirada no Fórum no valor R\$38,70*).

***Observação:** Valor estimado em Março/2020, sujeito à alterações.

- Essa certidão de distribuição poderá ser usada para **ações, execuções cíveis e criminais**, portanto **tirar 3 cópias**. Segue o passo a passo:

- Clicar na opção que tem seu Estado:



The screenshot shows the website interface for obtaining a negative certificate from the Federal Justice Council. The page title is "Certidão Negativa". On the left, there is a navigation menu with options like "Conheça o CJF", "Sessões do CJF", "ASCOM", "Biblioteca", "CAJU", "Acesso à Informação", "Transparência", "Ouvidoria", "Certidão Negativa", "Licitações", "Atos Normativos", "Links Úteis", and "Manual de". The main content area lists five regional tribunals with arrows indicating the selection process. A black arrow points to the "TRIBUNAL REGIONAL FEDERAL DA 3ª REGIÃO (SP E MS)" option.

VOCÊ ESTÁ AQUI: [PÁGINA INICIAL](#) > [CERTIDÃO NEGATIVA](#)

Conheça o CJF
Sessões do CJF
ASCOM
Biblioteca
CAJU
Acesso à Informação
Transparência
Ouvidoria
Certidão Negativa
Licitações
Atos Normativos
Links Úteis
Manual de

Certidão Negativa

TRIBUNAL REGIONAL FEDERAL DA 1ª REGIÃO (DF, MG, GO, TO, MT, BA, PI, MA, PA, AM, AC, RR, RO E AP) >

TRIBUNAL REGIONAL FEDERAL DA 2ª REGIÃO (RJ E ES) >

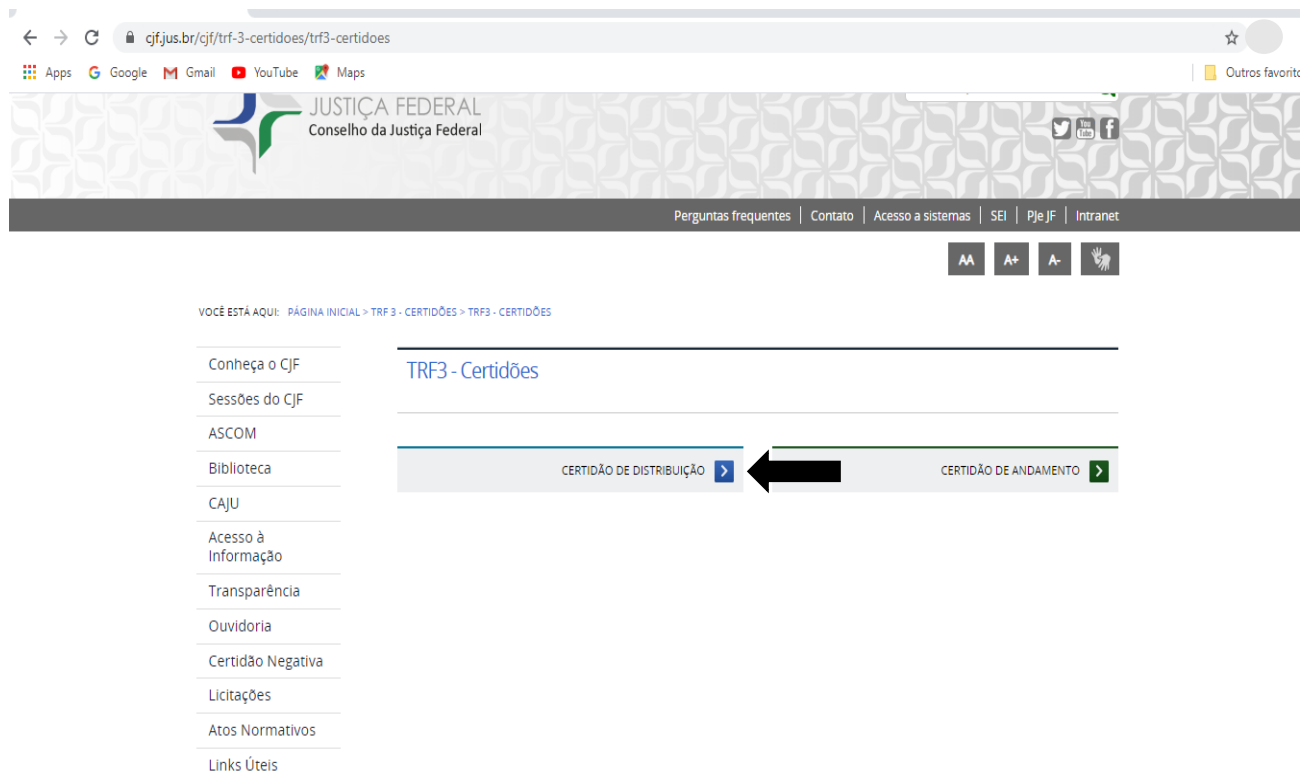
TRIBUNAL REGIONAL FEDERAL DA 3ª REGIÃO (SP E MS) >

TRIBUNAL REGIONAL FEDERAL DA 4ª REGIÃO (RS, PR E SC) >

TRIBUNAL REGIONAL FEDERAL DA 5ª REGIÃO (AL, CE, PB, PE, RN E SE) >

CENTRO DE REFERÊNCIA EM DIREITOS HUMANOS DE PREVENÇÃO E COMBATE À HOMOFOBIA


- Clicar em **Certidão de Distribuição**:



The screenshot shows a web browser window with the URL cjf.jus.br/cjf/trf-3-certidoes/trf3-certidoes. The page header includes the logo of the Conselho da Justiça Federal and navigation links such as 'Perguntas frequentes', 'Contato', 'Acesso a sistemas', 'SEI', 'PJeJF', and 'Intranet'. A breadcrumb trail reads 'VOCÊ ESTÁ AQUI: PÁGINA INICIAL > TRF 3 - CERTIDÕES > TRF3 - CERTIDÕES'. On the left, a sidebar menu lists various services like 'Conheça o CJF', 'Sessões do CJF', 'ASCOM', 'Biblioteca', 'CAJU', 'Acesso à Informação', 'Transparência', 'Ouvidoria', 'Certidão Negativa', 'Licitações', 'Atos Normativos', and 'Links Úteis'. The main content area is titled 'TRF3 - Certidões' and features two buttons: 'CERTIDÃO DE DISTRIBUIÇÃO' (highlighted with a blue arrow) and 'CERTIDÃO DE ANDAMENTO' (highlighted with a green arrow). A large black arrow points from the right button to the left button.

CENTRO DE REFERÊNCIA EM DIREITOS HUMANOS DE PREVENÇÃO E COMBATE À HOMOFOBIA

- Clicar em **Solicitar Certidão**:



The screenshot shows a web browser window with the address bar displaying "web.trf3.jus.br/certidao/Certidao". The page header includes the logo of the "JUSTIÇA FEDERAL" and "Tribunal Regional Federal da 3ª Região". The main content area is titled "Emissão de Certidões" and contains several links with descriptions:

- Solicitar certidão** (indicated by a black arrow): Utilize este link para pedido de certidão. Será necessário informar o nome completo e o CPF ou CNPJ.
- Imprimir certidão solicitada**: Utilize este link para impressão de certidões que não puderam ser emitidas de forma automática. Informe o número da solicitação e o CPF ou CNPJ.
- Verificar autenticidade de certidão**: O destinatário (onde a certidão será entregue) poderá confirmar a autenticidade, informando o número da certidão e o código de segurança impressos na mesma.
- Manual do Usuário**: Contém um passo a passo para a emissão de certidões.
- Tutoriais**: Contém tutoriais em vídeo mostrando como emitir uma certidão.
- Base Legal**:
 - Resolução CNJ nº 121, de 05/10/2010 - Dispõe sobre a divulgação de dados processuais eletrônicos na rede mundial de computadores, expedição de certidões judiciais e dá outras providências
 - Resolução PRES/TRF3 nº 238, de 13/09/2010 - Dispõe sobre a expedição de certidão de distribuição - alterada pela resolução de 425/2015
 - Resolução PRES/TRF3 nº 277, de 06/01/2012 - Dispõe sobre a expedição de certidão de distribuição para fins eleitorais

CENTRO DE REFERÊNCIA EM DIREITOS HUMANOS DE PREVENÇÃO E COMBATE À HOMOFOBIA

- Preencher **todos os campos** e clicar em **solicitar Certidão**:

→ Não seguro | web.trf3.jus.br/certidao/Certidao/Solicitar

Apps Google Gmail YouTube Maps | Outros favoritos

Tribunal Regional Federal da 3ª Região

Solicitar Certidão

Dados para Solicitação de Certidão

⚠ Favor informar o nome completo com todos os sinais de acentuação (incluindo til) e cedilha.

Por favor, preencha os campos abaixo e clique em "Solicitar Certidão". Os campos marcados com * são obrigatórios.

Tipo de certidão: *
 Certidão de Distribuição
 Certidão de Distribuição para Fins Eleitorais


Abrangência da certidão: *
 Justiça Federal de Primeiro Grau em São Paulo
 Justiça Federal de Primeiro Grau em Mato Grosso do Sul
 Tribunal Regional Federal da 3ª região

Nome completo (registrado civilmente): *
XXXXXXXXXXXXXXXXXXXXXXXXXXXX

Nome social (opcional):
XXXXXXXXXXXXXXXXXXXXXXXXXXXX

Tipo de documento: *
 CPF CNPJ Pessoa Física sem CPF Pessoa Jurídica sem CNPJ

Número do CPF: *
000.000.000-00 **CPF inválido.**

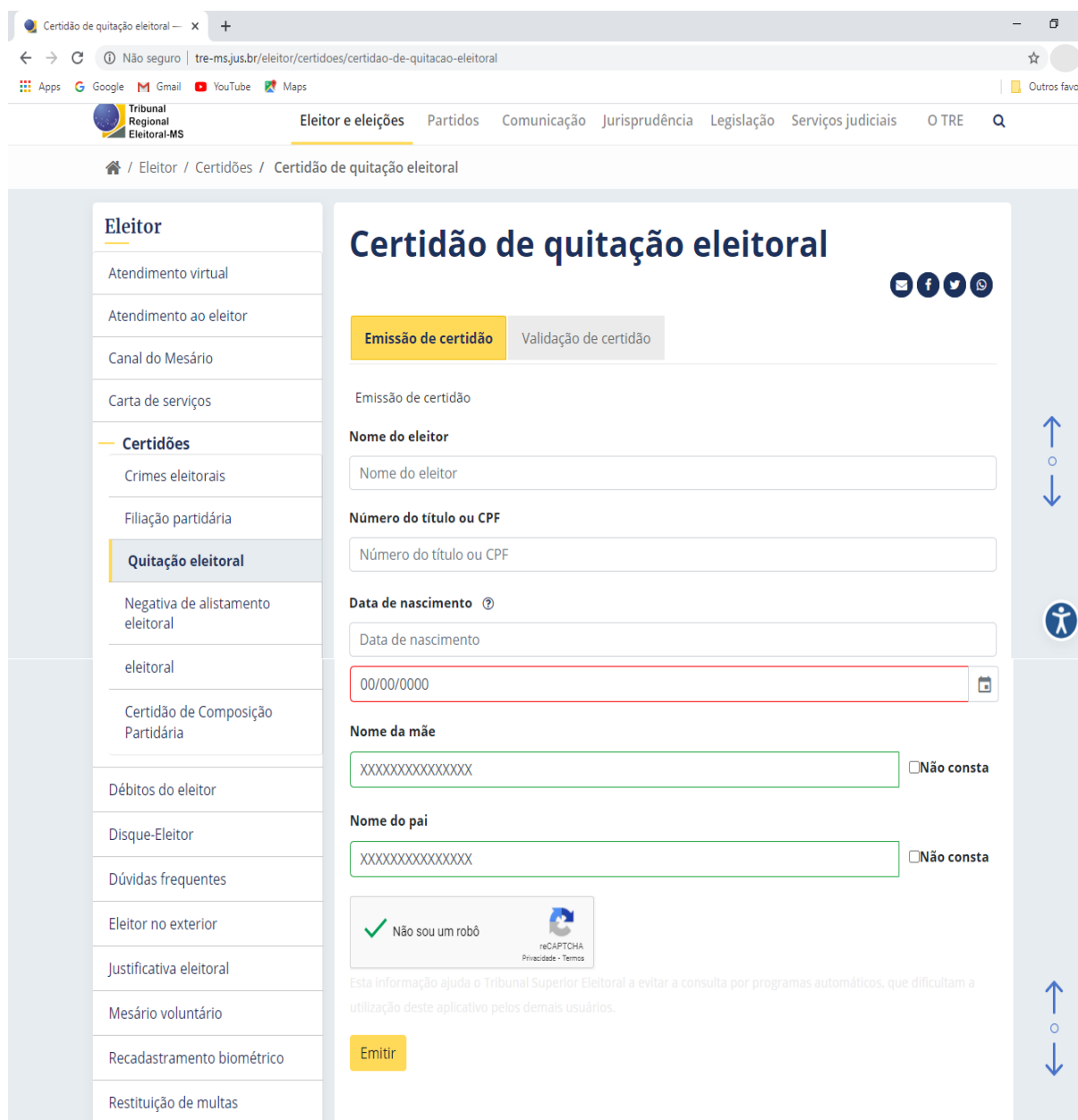


Digite o código acima: *
ISIDOTC

CENTRO DE REFERÊNCIA EM DIREITOS HUMANOS DE PREVENÇÃO E COMBATE À HOMOFOBIA

- **Certidão da Justiça Eleitoral** – <http://www.tre-ms.jus.br/eleitor/certidoes/certidao-de-quitacao-eleitoral>

- Preencher todos os Campos, e clicar em **Emitir**:



The screenshot shows a web browser window displaying the 'Certidão de quitação eleitoral' form. The browser's address bar shows the URL 'tre-ms.jus.br/eleitor/certidoes/certidao-de-quitacao-eleitoral'. The page header includes the logo of the Tribunal Regional Eleitoral-MS and navigation links for 'Eleitor e eleições', 'Partidos', 'Comunicação', 'Jurisprudência', 'Legislação', 'Serviços judiciais', and 'O TRE'. The main content area is titled 'Certidão de quitação eleitoral' and features two tabs: 'Emissão de certidão' (active) and 'Validação de certidão'. The form fields include: 'Nome do eleitor', 'Número do título ou CPF', 'Data de nascimento' (with a calendar icon), 'Nome da mãe' (with a 'Não consta' checkbox), and 'Nome do pai' (with a 'Não consta' checkbox). A reCAPTCHA security check is visible, with the text 'Não sou um robô' and 'reCAPTCHA Privacidade - Termos'. At the bottom of the form is a yellow 'Emitir' button. A vertical navigation bar on the right side of the page contains up and down arrows and a user icon.

CENTRO DE REFERÊNCIA EM DIREITOS HUMANOS DE PREVENÇÃO E COMBATE À HOMOFOBIA

- **Certidão da Justiça do Trabalho** - <http://sgrh.trt24.jus.br/certidao/pages/certidao/index.xhtml?jsessionid=Kgu6NdpTGvUPyWFqc9AeKr65.undefined?windowId=406>

- Deixar na opção **Pessoa Física**;
- Preencher o campo com o **CPF**;



The screenshot shows a web browser window with the URL <http://sgrh.trt24.jus.br/certidao/pages/certidao/index.xhtml?jsessionid=Kgu6NdpTGvUPyWFqc9AeKr65.undefined?windowId=406>. The page header features the logo of the TRT 24th Region (Tribunal Regional do Trabalho Mato Grosso do Sul) and navigation links for ADVOGADOS, JURISPRUDÊNCIA, TRANSPARÊNCIA/CONTAS PÚBLICAS, and INTRANET. The main content area has three tabs: 'Emissão de Certidão Online' (selected), 'Autenticação de Certidão', and 'Guia do Usuário'. Under the 'Emissão de Certidão Online' tab, there are radio buttons for 'Pessoa Física' (selected) and 'Pessoa Jurídica'. Below this is a text input field for 'CPF:' containing '000.000.000-00' and a 'Pesquisar' button. A 'CONSIDERAÇÕES' section follows, listing several important notes regarding the search process and validity.

CENTRO DE REFERÊNCIA EM DIREITOS HUMANOS DE PREVENÇÃO E COMBATE À HOMOFOBIA

- Preencher o campo com o **código e Gerar Certidão**:



- **Certidão de Protesto – São 3 certidões, você tirará uma em cada um dos 3 cartórios de protestos de CG - MS:**

| 1º Tabelionato de Protesto de Títulos (R. Sete de Setembro, 1014);

| 2º Cartório de Protesto (R. Pedro Celestino, 949);

| 3º Cartório 3º ofício Protesto (R. Pedro Celestino, 921);

***OBSERVAÇÃO:** os valores de cada certidão giram em torno de R\$25,00, valor de referência Julho/2020.

CENTRO DE REFERÊNCIA EM DIREITOS HUMANOS DE PREVENÇÃO E COMBATE À HOMOFOBIA

2º PASSO

Após todas as certidões retiradas, junto com as cópias e originais dos documentos, ir até o cartório onde o/a mesmo/a foi registrado/a para solicitar a nova Certidão de Nascimento (caso for de outra cidade/estado, poderá ser feito em qualquer cartório de registro da cidade onde reside, o processo é feito de cartório para cartório).

O valor da nova certidão fica em torno de R\$102,00, podendo ser diferente caso você não tenha sido registrado/a em Campo Grande/MS e/ou sujeito à alteração do cartório, valor de referência Julho/2020.

O prazo para o documento ficar pronto é de 10 dias corrido, podendo antecipar.